

ВНИМАНИЕ РОДИТЕЛИ!

Падение из окна — является одной из основных причин детского травматизма и смертности, особенно в городах. Дети очень уязвимы перед раскрытым окном из-за естественной любознательности.

Чтобы избежать несчастного случая, связанного с падением из окна, необходимо придерживаться следующих правил:

- Открывая окна в квартире и проветривая помещение, убедитесь, что ребенок при этом находится под присмотром.
- Во время проветривания открывайте фрамуги и форточки. Если Вы все же открываете окно, то не открывайте его больше чем на 10 см, для этой цели поставьте ограничители.
- Не разрешайте ребенку выходить на балкон без сопровождения взрослых.
- Никогда не оставляйте спящего ребенка одного в квартире. Малыш может проснуться и полезть к открытому окну.
- Отодвиньте всю мебель, включая кровати, от окон. Это поможет предотвратить случайное попадание малыша на подоконник.
- Не показывайте ребенку, как открывается окно. Чем позднее он научится открывать окно самостоятельно, тем более безопасным будет его пребывание в квартире.
- Не учите ребенка подставлять под ноги стул или иное приспособление, чтобы выглянуть в окно или заглянуть на улицу с балкона. Впоследствии, действуя подобным образом, он может слишком сильно высунуться наружу и выпасть из окна (с балкона).
- Большую опасность представляют москитные сетки: ребенок видит некое препятствие впереди, уверенно опирается на него, и в результате может выпасть вместе с сеткой, которая не рассчитана на вес даже самого крохотного годовалого малыша.
- Если ребенок 5-7 лет боится оставаться в квартире один, не оставляйте его даже на короткое время. Зачастую, чувствуя страх, дети выглядывают в окно или с балкона, надеясь увидеть родителей, что может повлечь их падение с балкона.



Сохраним вместе жизнь детям!

Не оставляйте детей без присмотра!



«Угроза выпадения ребенка из окна»!

- Не оставлять окна открытыми, если дома маленький ребенок, поскольку достаточно отвлечься на секунду, которая может стать последним мгновением в жизни ребенка или искалечить её навсегда.
- Не использовать москитные сетки без соответствующей защиты окна — дети любят опираться на них, воспринимая как надёжную опору, а потом выпадают вместе с ними наружу.
- Не оставлять ребенка без присмотра, особенно играющего возле окон и стеклянных дверей.
- Не ставить мебель поблизости окон, чтобы ребёнок не взобрался на подоконник и не упал вниз.
- Не следует позволять детям прыгать на кровати или другой мебели, расположенной вблизи окон.
- Не следует класть вещи в беспорядке в процессе уборки возле балконных или межкомнатных остеклённых дверей, так как ребёнок может споткнуться и нанести себе травму.
- Установить на окна блокираторы или оконные ручки-замки с ключом препятствующие открытию окна ребёнком самостоятельно.
- Тщательно подобрать аксессуары на окна для детской комнаты. В частности, средства солнцезащиты, такие как жалюзи и рулонные шторы должны быть без свисающих шнуров и цепочек. Ребёнок может в них запутаться и спровоцировать удушье.

ВНИМАНИЕ ОКНО! ОПАСНО!



Дети— самое важное, что есть в жизни всех родителей, и каждый хочет обезопасить жизнь своего ребёнка, сделать её максимально безопасной и уберечь своё чадо от всех проблем. Ежедневно в новостях можно прочитать о происшествиях, случившихся с детьми из-за невнимательности родителей или пренебрежения мерами безопасности.

Безопасность— это самое главное в нашей жизни. Если соблюдать правила техники безопасности, обезопасить своё жильё и следить за своим ребёнком, с вами никогда не случится такого печального события. Стоит помнить, что дети не всегда задумываются об угрозах для их жизни, поэтому это прямая задача родителей.

Помните, что, отвлекшись буквально на минуту, вы можете об этом всю оставшуюся жизнь. Всегда оставайтесь начеку детей.

Москитная сетка на окне не спасет ребёнка от

ПАМЯТКА РОДИТЕЛЯМ **о профилактике случаев выпадения детей из окон**

Уважаемые родители!

Ежегодно с началом летне-весеннего сезона регистрируются случаи гибели детей при выпадении из окна! Как правило, во всех случаях падения дети самостоятельно забирались на подоконник, используя в качестве подставки различные предметы мебели, и, опираясь на противомоскитную сетку, выпадали из окна вместе с ней. При этом подавляющее большинство падений происходили из-за недостатка контроля взрослыми за поведением детей, рассеянностью родных и близких, забывающих закрывать окна, отсутствие на окнах блокираторов или оконных ручек-замков, неправильной расстановкой мебели, дающей возможность детям самостоятельно забираться на подоконники, и наличие москитных сеток, создающих иллюзию закрытого окна.

Безопасность ребёнка напрямую зависит от осторожности и ответственности взрослых. Случаи выпадения малолетних детей из окон в отсутствие опеки родителей подпадают по действие ст.125 УК РФ («оставление в опасности»). Максимальное наказание за данное преступление составляет один год лишения свободы.

Рекомендации родителям:

«Угроза выпадения ребенка из окна»


- Не оставлять окна открытыми, если дома маленький ребенок, поскольку достаточно отвлечься на секунду, которая может стать последним мгновением в жизни ребенка или искалечить её навсегда.
- Не использовать москитные сетки без соответствующей защиты окна – дети любят опираться на них, воспринимая как надёжную опору, а потом выпадают вместе с ними наружу.
- Не оставлять ребенка без присмотра, особенно играющего возле окон и стеклянных дверей.
- Не ставить мебель поблизости окон, чтобы ребёнок не взобрался на подоконник и не упал вниз.
- Не следует позволять детям прыгать на кровати или другой мебели, расположенной вблизи окон.
- Не следует класть вещи в беспорядке в процессе уборки возле балконных или межкомнатных остеклённых дверей, так как ребёнок может споткнуться и нанести себе травму.
- Преподавать детям уроки безопасности. Учить старших детей присматривать за младшими.
- Тщательно подобрать аксессуары на окна для детской комнаты. В частности, средства солнцезащиты, такие как жалюзи и рулонные шторы должны быть без свисающих шнуров и цепочек. Ребёнок может в них запутаться и спровоцировать удушье.
- Посадить под окнами зелёные насаждения, особенно, если вы живёте в частном доме, которые смогут смягчить приземление в случае выпадения ребёнка из окна.
- Установить на окна блокираторы или оконные ручки-замки с ключом препятствующие открытию окна ребёнком самостоятельно.

Но всё же, уважаемые родители, гораздо спокойнее и безопаснее, по возможности, не оставлять маленького ребёнка одного, а брать с собой. В крайнем случае, кооперироваться со знакомыми, родственниками и оставлять ребёнка у них или приглашать «свободных» родственников к себе, чтобы они посидели с ребёнком. Конечно, от всего не застрахуешься, но сделать то, что в наших силах, чтобы обезопасить ребёнка, мы обязаны.

Памятка по профилактике выпадения детей из окна

Дети очень уязвимы перед открытым окном из-за естественной любознательности.

Не оставляйте ребёнка одного у открытого окна!



Падение из окна является одной из основных причин детского травматизма и смертности, особенно в городах.

Чтобы избежать несчастного случая, связанного с падением ребенка из окна, необходимо придерживаться следующих правил:

1. Открывая окна в квартире и проветривая помещение, убедитесь, что ребенок при этом находится под присмотром. Достаточно отвлечься на секунду, и она может стать последним мгновением в жизни ребенка или искалечить её навсегда.

2. Во время проветривания открывайте фрамуги и форточки. Если Вы все же открываете окно, то не открывайте его больше

чем на 10 см, для этой цели поставьте ограничители.

3. Не разрешайте ребенку выходить на балкон без сопровождения взрослых.


4. Никогда не оставляйте спящего ребенка одного в квартире. Малыш может проснуться и ползти к открытому окну.

5. Отодвиньте всю мебель, включая кровати, от окон. Это поможет предотвратить случайное попадание малыша на подоконник.

6. Не показывайте ребенку, как открывается окно. Чем позднее он научится открывать окно самостоятельно, тем более безопасным будет его пребывание в квартире.

7. Не учите ребенка подставлять под ноги стул или иное приспособление, чтобы выглянуть в окно или заглянуть на улицу с балкона. Впоследствии, действуя подобным образом, он может слишком сильно высунуться наружу и выпасть из окна (с балкона).

8. Если ребенок 6-7 лет боится оставаться в квартире один, не оставляйте его даже на короткое время. Зачастую, чувствуя страх, дети выглядывают в окно или с балкона, надеясь увидеть родителей, что может повлечь их падение.



9. Не используйте антимошкинские сетки без соответствующей защиты окна — дети любят опираться на них, воспринимая как надежную опору, а потом выпадают вместе с ними наружу. Сетки не выдерживают веса даже самого маленького ребенка.

10. Находясь с ребенком около открытого окна, крепко фиксируйте его, будьте готовы к резким движениям малыша.

11. Не ставьте ребенка на подоконник, не поощряйте самостоятельного залезания на него, предупреждайте даже попытки таких игр.

12. Установите на окна блокираторы или оконные ручки-замки с ключом, препятствующие открытию окна ребенком самостоятельно.

Не теряйте бдительность, объясните ребенку, что опираться на окна нельзя, а тем более высовываться наружу.



Вместе сохраним здоровье детей!

ПОМНИТЕ:

ТОЛЬКО


ВНИМАТЕЛЬНОЕ ОТНОШЕНИЕ

К ДЕТЯМ СО СТОРОНЫ

РОДИТЕЛЕЙ ПОМОЖЕТ

ИЗБЕЖАТЬ



БЕДЫ И НЕПРИЯТНОСТЕЙ!



#БЕРЕГИТЕ ДЕТЕЙ

**СДЕЛАЙТЕ ВАШЕ ОКНО
БЕЗОПАЧНЫМ!**

**НЕ ДОПУСТИТЕ НЕЛЕПОЙ ГИБЕЛИ
ВАШЕГО РЕБЕНКА!**



**Межведомственная комиссия
по делам несовершеннолетних
и защите их прав
при Правительстве
Челябинской области**

ПАМЯТКА ДЛЯ РОДИТЕЛЕЙ

Существуют различные средства для обеспечения безопасности окон для детей. Стоймость некоторых доступна каждому.

ЖИЗНЬ НАШИХ ДЕТЕЙ БЕСЦЕННА...

МАМА... Я НЕ УМЕЮ ЛЕТАТЬ...

Уважаемые родители - ЗАПОМНИТЕ!

НЕЛЬЗЯ оставлять окно открытым, поскольку достаточно отвлечься на секунду, которая может стать последним мгновением жизни ребенка или искалечить ее навсегда.



НЕЛЬЗЯ использовать москитные сетки без соответствующей защиты окна. Ребенок видит некое препятствие впереди, уверенно опирается на него, и в результате может выпасть вместе с сеткой, которая не рассчитана на вес даже годовалого ребенка.




НЕЛЬЗЯ ставить мебель поблизости окон, чтобы ребенок не взобрался на подоконник.



НЕЛЬЗЯ разрешать ребенку играть на подоконниках.



НЕОБХОДИМО установить блокираторы, препятствующие открытию окна ребенком самостоятельно.



НЕОБХОДИМО тщательно подобрать аксессуары на окна, жалюзи должны быть без свисающих шнурков и цепочек. Ребенок может с их помощью взобраться на окно и запутаться в них, тем самым спровоцировать удушье.

НЕОБХОДИМО поставить на подоконник цветы или предметы.



НИКОГДА не показывайте ребенку, как открывается окно.

НИКОГДА не разрешайте ребенку выходить на балкон без сопровождения взрослых.



НИКОГДА не оставляйте ребенка спящего одного в квартире.

ПОМНИТЕ!

**...ЕСЛИ МАЛЫШ
ПОГИБНЕТ - ВЫ
СМОЖЕТЕ С ЭТИМ
ЖИТЬ?**

#БЕРЕГИТЕ ДЕТЕЙ